




# Quel masque porter ?

## Pour qui ? Comment ?


POUR QUI ?	PROFESSIONNEL DE SANTÉ	USAGER	PATIENT COVID-19 PERSONNE CONTACT PERSONNE FRAGILE	USAGER À L'HÔPITAL
 FFP2, sans valve	✓	✗	✗	✗
 Masque chirurgical	✓	●	✓	✓
 Masque en tissu	✗	✓	✗	✗

## COMMENT ?

### À FAIRE :



Avant de mettre le masque, je me lave ou désinfecte les mains.



J'attrape le masque par les élastiques ou les lanières et je le place sur le visage.



Une fois positionné, je ne le touche plus.



### Mon masque doit :

- monter sur le nez ;
- couvrir le menton ;
- être serré sur le visage.

Si j'enlève le masque de mon visage, je ne l'utilise plus.

### À NE PAS FAIRE :



Le porter sous le nez.




Laisser le menton exposé.



Le porter sans le serrer (espace sur les côtés).



Ne couvrir que le bout du nez.



Mettre le masque sous le menton.



Toucher le masque une fois positionné.

### ATTENTION SI :

- ✗ j'utilise un masque avec valve, toutes les particules émises sortent par la valve ;
- ✗ mon masque n'est pas ajusté au visage, il laisse passer les particules ;
- ✗ mon masque à une couture centrale, il laisse passer les particules ;
- ✗ ma barbe est trop fournie, elle ne permet pas une bonne adhérence du masque au visage ;
- ✗ je ne porte pas de masque mais uniquement une visière devant les yeux ou la bouche ;
- ✗ j'utilise un masque inclusif non homologué Afnor, il laisse passer les particules.

**JE NE SUIS PAS PROTÉGÉ ET JE NE PROTÈGE PAS LES AUTRES.**



**La visière ne remplace pas le masque !**